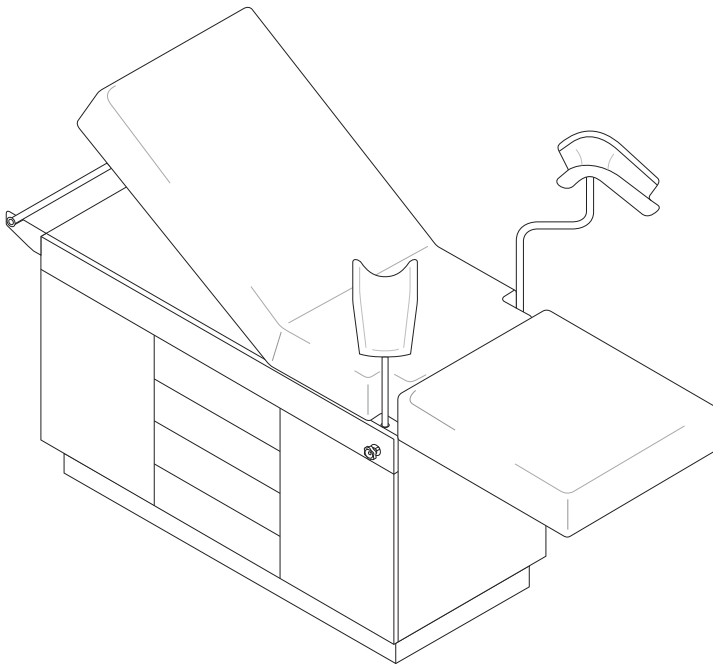


INSTRUÇÕES DE USO

MESA GINECOLÓGICA MADEIRA SUPRA

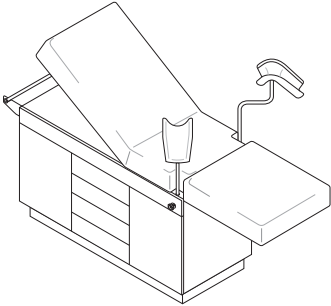




ATENÇÃO!


ANTES DE UTILIZAR O PRODUTO, LEIA ATENTAMENTE ESTE MANUAL.

1. Produto	1
2. Instruções de segurança	2
2.1. Precauções	2
2.2. Cuidados de transporte e armazenamento	2
3. Instalação	2
3.1. Preparo	2
3.2. Montagem	2
4. Instruções de uso	3
4.1. Como encaixar o suporte da perneira	3
4.2. Como elevar/baixar o leito	3
4.3. Como encaixar a cuba de inox na mesa ginecológica	3
4.4. Como encaixar o suporte para papel	3
5. Manutenção	4
5.1. Limpeza e conservação	4
5.2. Manutenção preventiva	4
5.3. Assistência técnica	4
6. Fabricante	4
6.1. Informações do fabricante	4
7. Garantia	5
7.1. Validade da garantia	5
7.2. Condições de garantia	5
7.3. Outras informações sobre garantia e assistência técnica	5
Formulário de Informações da Garantia	6

NOME COMERCIAL	Mesa Ginecológica Aço Supra	
<p>CARACTERÍSTICAS GERAIS:</p> <ul style="list-style-type: none"> - Estrutura fabricada predominantemente em MDF; - Estrutura com acabamento melamínico; com acabamento melamínico; - Sistema articulável; <p>EMBALAGEM:</p> <ul style="list-style-type: none"> - Produto embalado com plástico bolha, papelão ondulado e filme <i>stretch</i>. 		
MEDIDAS	Largura: 53cm Comprimento: 183cm Altura: 88 a 95 cm (conforme configuração)	
MECANISMO	Manual com cremalheira	
PESO MÁXIMO	130Kg	
AMBIENTE	Produto destinado para uso em ambiente interno: hospitais, clínicas, consultórios e ambulatórios	
USO	Produto estacionário. Não use para transporte de paciente.	
USUÁRIO	Adultos	
OPERAÇÃO	Adultos estão aptos a operar a cama após lerem as instruções deste manual.	
PRAZO DE VALIDADE	Indeterminado	

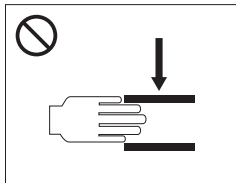
2. INSTRUÇÕES DE SEGURANÇA

2.1. ADVERTÊNCIAS E PRECAUÇÕES

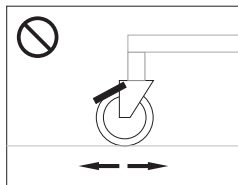


→ **NÃO** realize esforços sobre o leito quando este estiver elevado.


→ **NÃO** realize esforços sobre os acessórios.



→ **NÃO** coloque as mãos embaixo do leito.



→ **NÃO** movimente a mesa ginecológica com os freios dos rodízios acionados.



→ **NÃO** exponha o produto ao sol ou intempéries.



ATENÇÃO!

Faça inspeções mensais no equipamento e a qualquer sinal de defeito suspenda o uso e entre em contato com a **SUPRA STEEL**

2.2. ARMAZENAMENTO E TRANSPORTE



Armazene ao abrigo da umidade



Evite exposição direta ao sol por longos períodos



Mantenha longe de produtos corrosivos

3. INSTALAÇÃO

3.1. PREPARO

- O preparo do produto deverá ser feito em superfície limpa e plana (você pode utilizar a embalagem para forrar o piso para proteger a superfície e o produto).
- Cuidado com objetos cortantes ou perfurantes na remoção de lacres (fitas tipo hellermann). O produto pode ser danificado.
- **NÃO UTILIZE FIOS OU QUALQUER MATERIAL DE AMARRAÇÃO, PRINCIPALMENTE NOS MECANISMOS E ARTICULAÇÕES, ISSO PODE DANIFICAR O PRODUTO.**

3.2. MONTAGEM

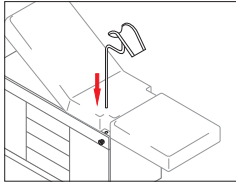
- Não é necessário nenhum tipo de montagem específico, além do encaixe de acessórios, conforme indicado no item 4 (página 3).



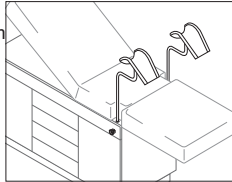
ATENÇÃO!

Qualquer sinal de defeito suspenda o uso e entre em contato com a **SUPRA STEEL**

4.1. COMO ENCAIXAR O SUPORTE DA PERNEIRA

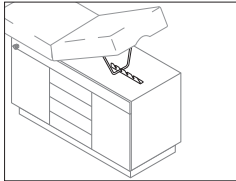


- Para encaixar o suporte da perneira, posicione a peça em direção a maca.
- Encaixe as hastes nos furos, regule a altura e aperte o manípulo para travar.

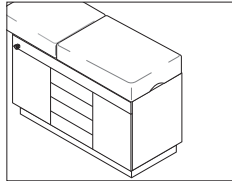


- O suporte da perneira deve ficar encaixado desta maneira.

4.2. COMO ELEVAR / BAIXAR O LEITO

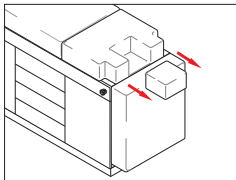


- Para elevar o leito puxe-o;
- Encaixe o braço na cremalheira conforme posição desejada;
- Verifique se está travado;

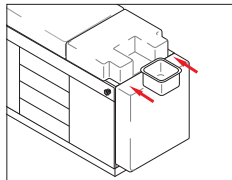


- Para baixá-lo novamente: puxe o leito para cima e o braço em direção à cabeceira, segurando o leito e baixando lentamente;
- Verifique se está travado.

4.3. COMO ENCAIXAR A CUBA DE INOX

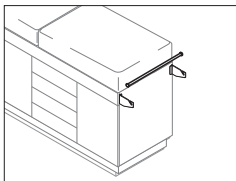


- Com o leito da peseira abaixado, remova o estofado complementar;
- Encaixe a cuba;

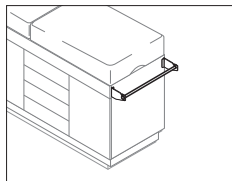


- Verifique se está encaixado;
- Se for necessário, pode elevar o leito da peseira novamente.

4.4. COMO ENCAIXAR O SUPORTE PARA PAPEL



- Coloque a haste em direção aos suportes e encaixe-os nos vãos disponíveis;



- Verifique se está bem posicionado.
- O suporte de papel deve ficar encaixado desta maneira.

5.1. LIMPEZA E CONSERVAÇÃO

- Utilize um pano umedecido com água e sabão neutro para executar a limpeza e, em seguida, passe um pano seco e macio para enxugar;

- Não utilize produtos químicos corrosivos ou abrasivos;

ESTOFADO:

- A limpeza deve ser feita com pano umedecido com água e detergente neutro.

5.2. MANUTENÇÃO PREVENTIVA

- Lubrifique mecanismos e articulações da mesa ginecológica pelo menos 1 (uma) vez ao mês. Recomenda-se o uso de desengripante.

- Em região litorânea a frequência de lubrificação deve ser a cada 15 (quinze) dias.



ATENÇÃO!

Faça inspeções mensais no equipamento e a qualquer sinal de defeito suspenda o uso e entre em contato com a **SUPRA STEEL**

5.3. ASSISTÊNCIA TÉCNICA

Entre em contato com a **SUPRA STEEL** *



(41) 3663-7507 / 3663-8265



Rua Ângela Guidolin da Silva, n.º 35, barracões 23, 24 e 25
Centro - CEP 83414-070 - Colombo-PR -



assistencia@suprasteel.com.br



de segunda a quinta das 08:00 às 17:00 / sextas-feiras das 08:00 às 16:00

***Tenha em mãos a Nota Fiscal de compra do produto** (caso seja necessário obter a segunda via, entre em contato com a loja onde foi efetuada a compra).

6. FABRICANTE

6.1. INFORMAÇÕES DO FABRICANTE

Metalúrgica Supra Stell Ltda.

CNPJ 32.330.070/0001-02

Rua Ângela Guidolin da Silva, n.º 35 - Centro

CEP. 83.414.070 - Colombo/Paraná

Telefone: (41) 3663-7507

Responsável Técnico: Moyses Maia Viana - CREA-PR: 171142/D

AFE N.º 8.20.987-1

6.1 VALIDADE DA GARANTIA

A **SUPRA STEEL** oferece garantia de:

- 12 (doze) meses para partes metálicas, mecanismos e acessórios;
- 90 (noventa) dias para defeitos de fabricação de estofados;

Asseguramos total garantia contra defeitos de fabricação durante o período supra citado;

O prazo começa a contar a partir da data de recebimento do produto;

A nota fiscal é um documento imprescindível para qualquer procedimento relacionado a cobertura de garantia e assistência técnica;

Ainda que a garantia tenha sido expirada, seu produto poderá receber assistência técnica seguindo critérios e valores a serem analisados por nossos colaboradores;

Ao primeiro sinal de qualquer tipo de problema ou dúvida com relação ao funcionamento do produto entre em contato com nosso departamento responsável por assistência técnica (vide contato no campo "assistência técnica").

6.2 CONDIÇÕES DA GARANTIA

IMPLICAM PERDA DA GARANTIA:

- Qualquer dano causado por reparos e alterações conduzidas pelo cliente ou técnico não autorizado;
- Inobservância das instruções e precauções indicadas neste manual;
- Uso de produtos químicos, corrosivos ou abrasivos;
- Exposição a intempéries ou calor e umidade excessivos;
- Perfurações, riscos, amassamentos, quebras, rompimentos, corrosões e quaisquer danos ocasionados por mau uso.

6.3 OUTRAS INFORMAÇÕES SOBRE GARANTIA E ASSISTÊNCIA TÉCNICA

- Caso a cobertura da garantia tenha expirado, a manutenção será feita através de avaliação e orçamento, com valores a serem aprovados e pagos pelo cliente;
- Podem haver situações em que o problema poderá ser solucionado sem a necessidade de envio do produto para o fabricante. Nestes casos, as peças a serem substituídas serão enviadas, assim como um técnico será acionado para realizar o serviço (o que será analisado pelo departamento responsável);
- A **SUPRA STEEL** não se responsabiliza pela disponibilização de cama reserva durante o período de manutenção;
- A garantia e manutenção de algumas peças como, por exemplo, os motores e atuadores dependem da análise e garantia do fornecedor. Neste caso, é o próprio fornecedor quem estipula o prazo para manutenção.



FORMULÁRIO DE INFORMAÇÕES DE GARANTIA **SUPRA STEEL**

Esses são os dados que vamos precisar em caso de acionamento de assistência técnica:

Nome: _____

Telefone: _____

Endereço: _____

E-mail: _____

Data da compra: _____

Nome do revendedor: _____

Telefone do revendedor: _____

Número da nota fiscal: _____

Número do lote: _____

IMPORTANTE:

Guarde esse certificado de garantia em local seguro para referência futura.
Recomenda-se anexar a nota fiscal a este formulário.

MODELOS DISPONÍVEIS

Mesa Ginecológica Madeira Supra – direita - com cuba - com suporte para papel – com rodízio – com suporte para colposcópio
Mesa Ginecológica Madeira Supra – direita - com cuba - com suporte para papel – com rodízio – sem suporte para colposcópio
Mesa Ginecológica Madeira Supra – direita - com cuba - com suporte para papel – sem rodízio – com suporte para colposcópio
Mesa Ginecológica Madeira Supra – direita - com cuba - com suporte para papel – sem rodízio – sem suporte para colposcópio
Mesa Ginecológica Madeira Supra – direita - com cuba - sem suporte para papel – com rodízio – com suporte para colposcópio
Mesa Ginecológica Madeira Supra – direita - com cuba - sem suporte para papel – com rodízio – sem suporte para colposcópio
Mesa Ginecológica Madeira Supra – direita - com cuba - sem suporte para papel – sem rodízio – com suporte para colposcópio
Mesa Ginecológica Madeira Supra – direita - com cuba - sem suporte para papel – sem rodízio – sem suporte para colposcópio
Mesa Ginecológica Madeira Supra – direita - sem cuba - com suporte para papel – com rodízio – com suporte para colposcópio
Mesa Ginecológica Madeira Supra – direita - sem cuba - com suporte para papel – com rodízio – sem suporte para colposcópio
Mesa Ginecológica Madeira Supra – direita - sem cuba - com suporte para papel – sem rodízio – com suporte para colposcópio
Mesa Ginecológica Madeira Supra – direita - sem cuba - com suporte para papel – sem rodízio – sem suporte para colposcópio
Mesa Ginecológica Madeira Supra – direita - sem cuba - sem suporte para papel – com rodízio – com suporte para colposcópio
Mesa Ginecológica Madeira Supra – direita - sem cuba - sem suporte para papel – com rodízio – sem suporte para colposcópio
Mesa Ginecológica Madeira Supra – direita - sem cuba - sem suporte para papel – sem rodízio – com suporte para colposcópio
Mesa Ginecológica Madeira Supra – direita - sem cuba - sem suporte para papel – sem rodízio – sem suporte para colposcópio
Mesa Ginecológica Madeira Supra – esquerda - com cuba - com suporte para papel – com rodízio – com suporte para colposcópio
Mesa Ginecológica Madeira Supra – esquerda - com cuba - com suporte para papel – sem rodízio – com suporte para colposcópio
Mesa Ginecológica Madeira Supra – esquerda - com cuba - com suporte para papel – sem rodízio – sem suporte para colposcópio
Mesa Ginecológica Madeira Supra – esquerda - com cuba - sem suporte para papel – com rodízio – com suporte para colposcópio
Mesa Ginecológica Madeira Supra – esquerda - com cuba - sem suporte para papel – com rodízio – sem suporte para colposcópio
Mesa Ginecológica Madeira Supra – esquerda - com cuba - sem suporte para papel – sem rodízio – com suporte para colposcópio
Mesa Ginecológica Madeira Supra – esquerda - com cuba - sem suporte para papel – sem rodízio – sem suporte para colposcópio
Mesa Ginecológica Madeira Supra – esquerda - sem cuba - com suporte para papel – com rodízio – com suporte para colposcópio
Mesa Ginecológica Madeira Supra – esquerda - sem cuba - com suporte para papel – com rodízio – sem suporte para colposcópio
Mesa Ginecológica Madeira Supra – esquerda - sem cuba - com suporte para papel – sem rodízio – com suporte para colposcópio
Mesa Ginecológica Madeira Supra – esquerda - sem cuba - com suporte para papel – sem rodízio – sem suporte para colposcópio
Mesa Ginecológica Madeira Supra – esquerda - sem cuba - sem suporte para papel – com rodízio – com suporte para colposcópio
Mesa Ginecológica Madeira Supra – esquerda - sem cuba - sem suporte para papel – com rodízio – sem suporte para colposcópio
Mesa Ginecológica Madeira Supra – esquerda - sem cuba - sem suporte para papel – sem rodízio – com suporte para colposcópio
Mesa Ginecológica Madeira Supra – esquerda - sem cuba - sem suporte para papel – sem rodízio – sem suporte para colposcópio

Metalúrgica Supra Steel Ltda.

CNPJ 32.330.070/0001-02

Telefones: (41) 3663-7507 / (41) 3663-8265

Rua Ângela Guidolin da Silva, 35 - Barracões 23, 24 e 25

Centro - CEP: 83.414-070 - Colombo - PR

AFE N.º 8.20.987-1

Registro: 82098710002

Mesa Ginecológica Madeira Supra - V1 - 02/2021
Projeto: Mesa Ginecológica Madeira Supra - V1 - 02/2021

O conteúdo desta publicação não pode ser copiado, total ou parcialmente,
sem o consentimento da **Supra Steel**.